



## i40 | i40 LED

Allsidig armatur



Glamox i40 er en allsidig og robust armatur egnet for en rekke krevende områder. Armaturen er produsert i resirkulerbar polykarbonat med monteringsbraketter i rustfritt stål. Avdekningsklips i polyamid eller rustfritt stål. i40 kan enkelt monteres i tak, på vegg, på armaturskinne eller i horisontal wire. Polykarbonat avdekning.

For optimalisert energisparing kan noen varianter leveres med integrert bevegelsessensor, og de fleste variantene kan leveres med integrert nøddlys.

Egnet for innendørs bruk samt utendørs under tak.

## i40 | i40 LED



i40 LED



i40 2 rør

### TEKNISK BESKRIVELSE

#### LYSKILDE

1 x T5 28, 35, 49, 80W (80W i 2-rørs armaturhus)  
2 x T5 28, 35, 49W  
1 x T8 18, 36, 58W  
2 x T8 18, 36, 58W

#### LED

#### DRIVER

Kompensert konvensjonell forkobling (F), ikke dimbar (HF), analog dimming (HFDA), digital dimming (HFDd) eller DALI. Levetid for driver opp til 75 000 timer / 10 % utfall ved Ta 25 °C.

#### MATERIALE OG FARGE OVERDEL

Armaturhus i grå resirkulerbar polykarbonat. Avdekning i polykarbonat (PC). Hvitlakkert sentrallist. Avdekningsklips i rustfritt stål for i40 T5/T8 og polyamid for i40 LED.

#### MONTERING

I tak, på vegg, på armaturskinne eller i horisontal wire. Opphengsbraketter medfølger.

#### TILBEHØR

i40 T5:  
Reflektor i høykvalitets reflektormateriale.

i40 LED med hurtigtilkobling (QW):  
WIELAND IP68 plugg og tilkoblinger.

#### TILKOBLING

i40 T5/T8 og i40 LED uten hurtigtilkobling:  
En membrannippel i hver ende (kabel Ø7-11 mm). 5 polet 2,5 mm innstikksklemme. 5 x 2,5 mm gjennomgangskobling.

i40 LED med hurtigtilkobling (QW):  
Leveres med integrerte Wieland IP68 hanplugg RST20i3 for fast utgang og RST20i5 for DALI.  
Leveres med integrert hanplugg og hunkontakt for gjennomgangskobling (TW).

#### INTEGRERT NØDLYS

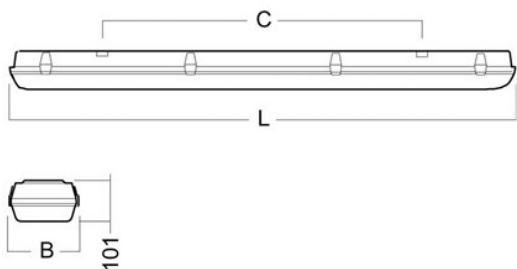
De fleste variantene kan leveres med nødlys (Standard (S), selvtest (ST) eller DALI adresserbar).

#### INTEGRERT SENSOR

Noen varianter kan leveres med U-SEN: Ultrasonisk bevegelsessensor

# i40 | i40 LED

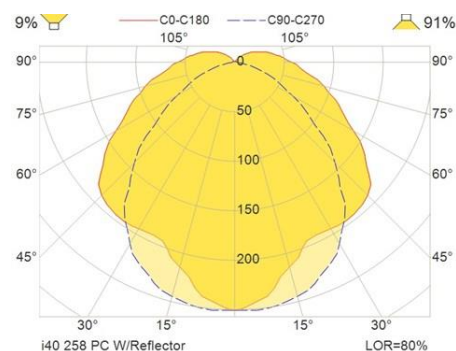
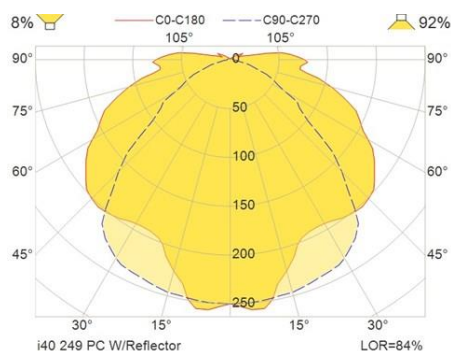
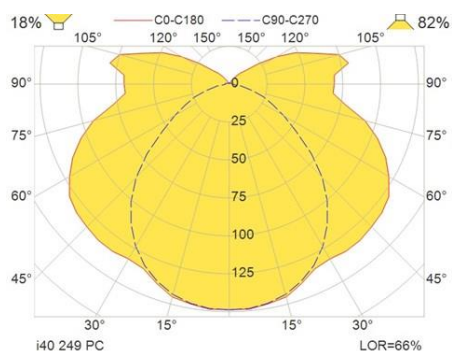
## MÅLSKISSE



i40

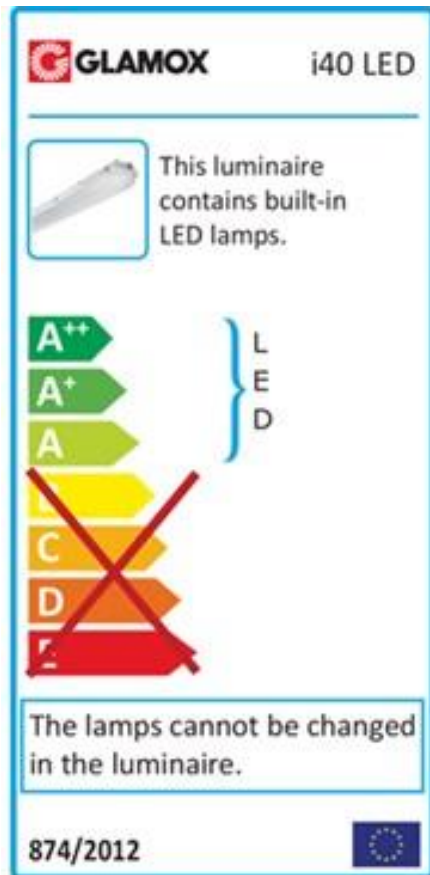
Item	B	L	C
1x18W	101	660	390
1x36W	101	1277	800
1x58W	101	1573	1100
2x18W	145	660	390
2x36W	145	1277	800
2x58W	145	1573	1100
2x28W	145	1277	800
2x35/49W	145	1573	1100
i40-600 LED	101	660	390
i40-1200 LED	101	1277	800
i40-1500 LED	101	1573	1100

## LYSMÅLING



## i40 | i40 LED

## ENERGY LABEL



## BILDER



Avdekningsklips i rustfritt stål.



Triangel brakett for horizontal wire er inkludert.



i40 LED connector